

Bei der Durchführung der Online-Tests kann der Test in Einzelfällen nicht fehlerfrei durchgeführt werden.

Bei der Durchführung erscheint die folgende Fehlermeldung:



Ursache hierfür sind Inhaltsbeschränkungen, die in der Regel zentral für alle Geräte an der Schule eingerichtet sind.

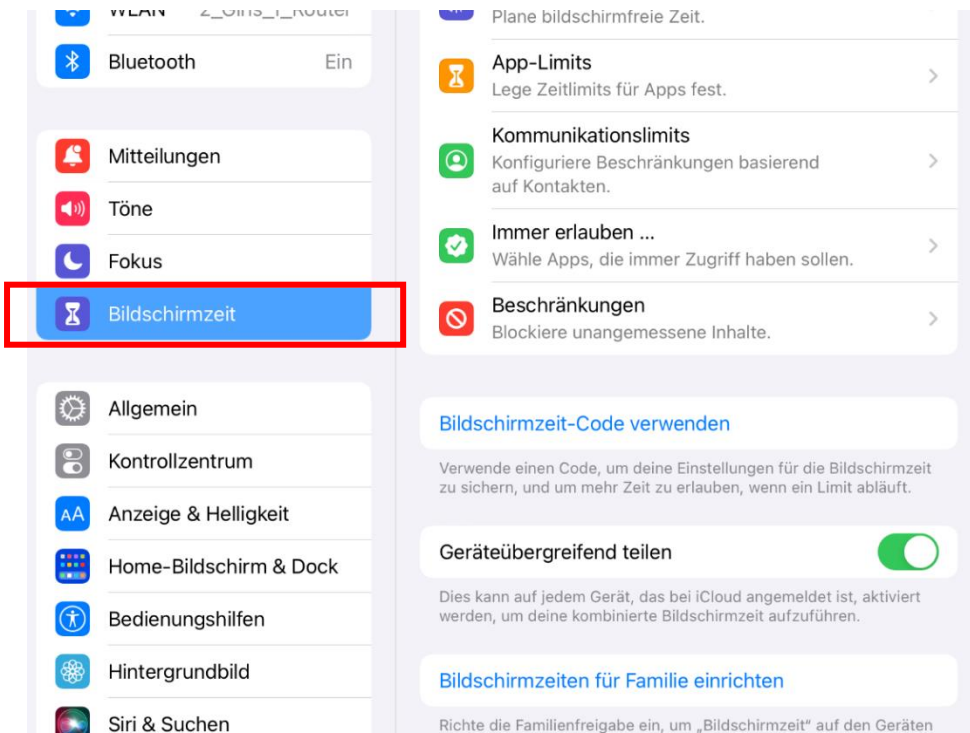
**Wenn Sie planen, einen Test online mit iPads durchzuführen, prüfen Sie daher bitte vor der Testdurchführung an einem Gerät, das eingesetzt werden soll, ob Inhaltsbeschränkungen eingestellt sind.**

**Gehen Sie dabei wie folgt vor bzw. bitten Sie Ihren Administrator, die Einstellungen zu prüfen.**

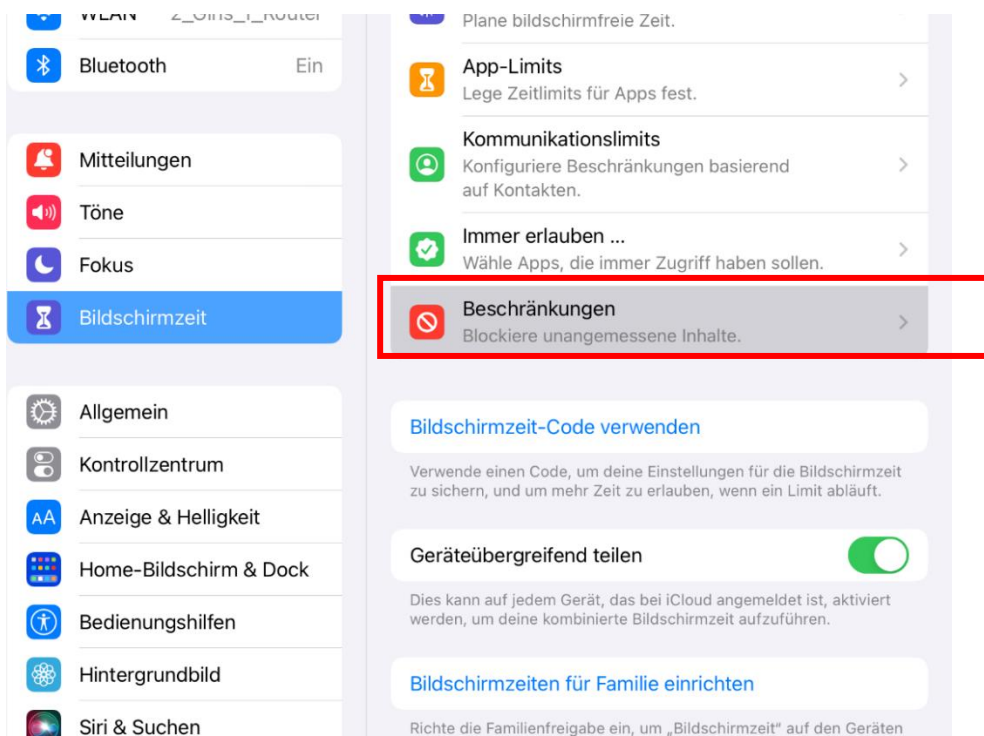
**1: Wählen Sie „Einstellungen“**



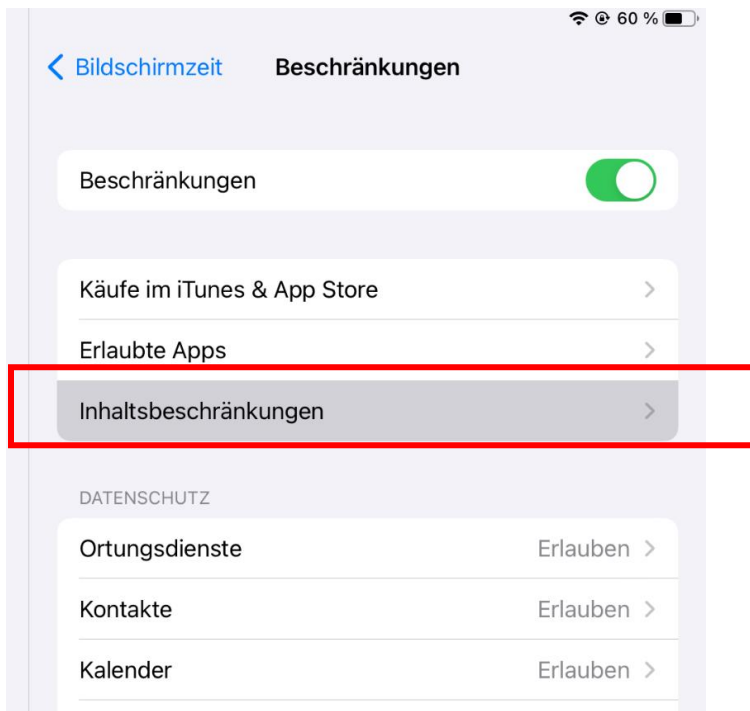
## 2: Gehen Sie auf „Bildschirmzeit“



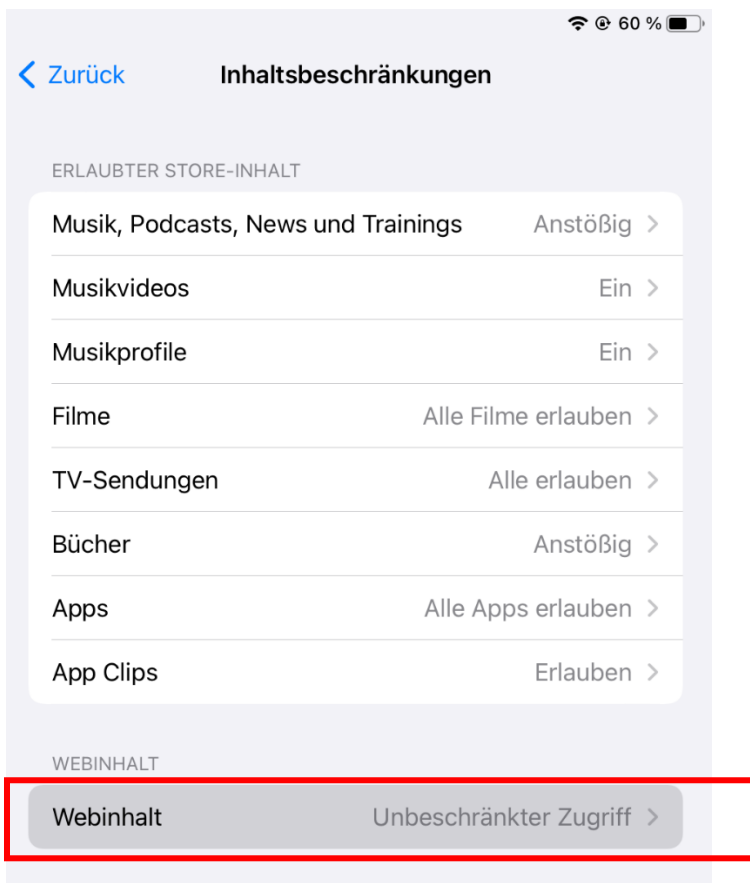
## 3: Gehen Sie auf „Beschränkungen“ und geben Sie ggf. Ihren Bildschirmzeit-Code ein



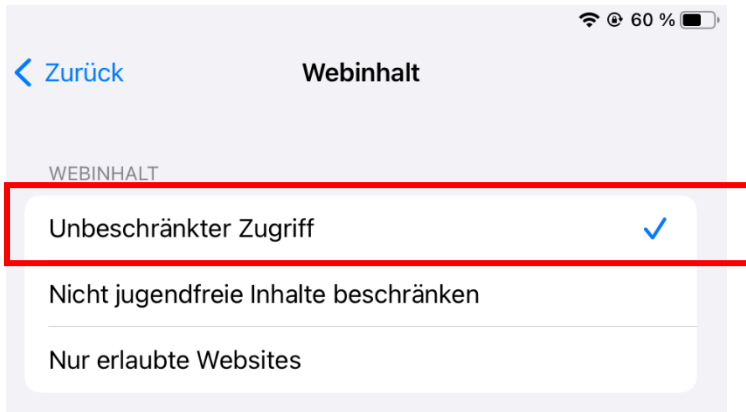
#### 4: Gehen Sie auf „Inhaltsbeschränkungen“



#### 5: Gehen Sie auf „Webinhalt“

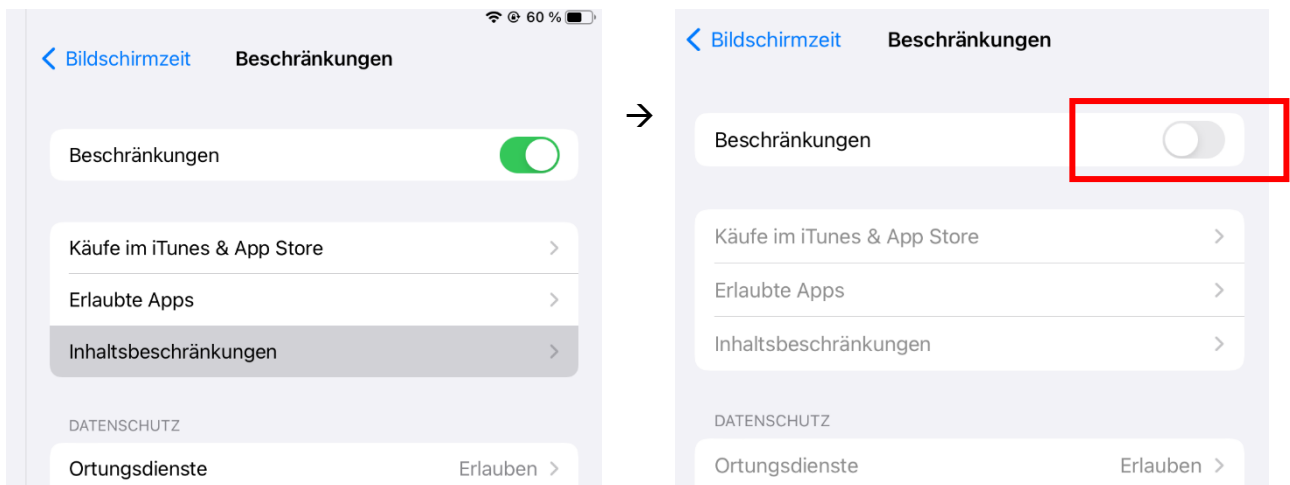


## 6: Gehen Sie auf „Unbeschränkter Zugriff“



ODER:

Schalten sie nach Schritt 3 die Beschränkungen durch den Regler aus



ODER:

Fügen Sie unter „Nur erlaubte Websites“ folgende Website /URL hinzu:

<https://onlinetest.schule>

[← Zurück](#) **Webinhalt**

WEBINHALT

Unbeschränkter Zugriff

Nicht jugendfreie Inhalte beschränken

Nur erlaubte Websites

Zugriff nur auf nachstehende Websites erlauben.

NUR DIESE WEBSITES ERLAUBEN:

Apple — Start

CBeebies (by BBC)

Disney

HowStuffWorks

National Geographic - Kids

PBS Kids

Scholastic.com

Smithsonian Institution

Time for Kids

[Website hinzufügen](#)

[← Webinhalt](#) **Website hinzufügen**

Titel

URL