

# Thüringer Netzwerk innovativer Schulen (ThüNIS)

## Musterschule

### Ergebnisse zu einem Teilbereich

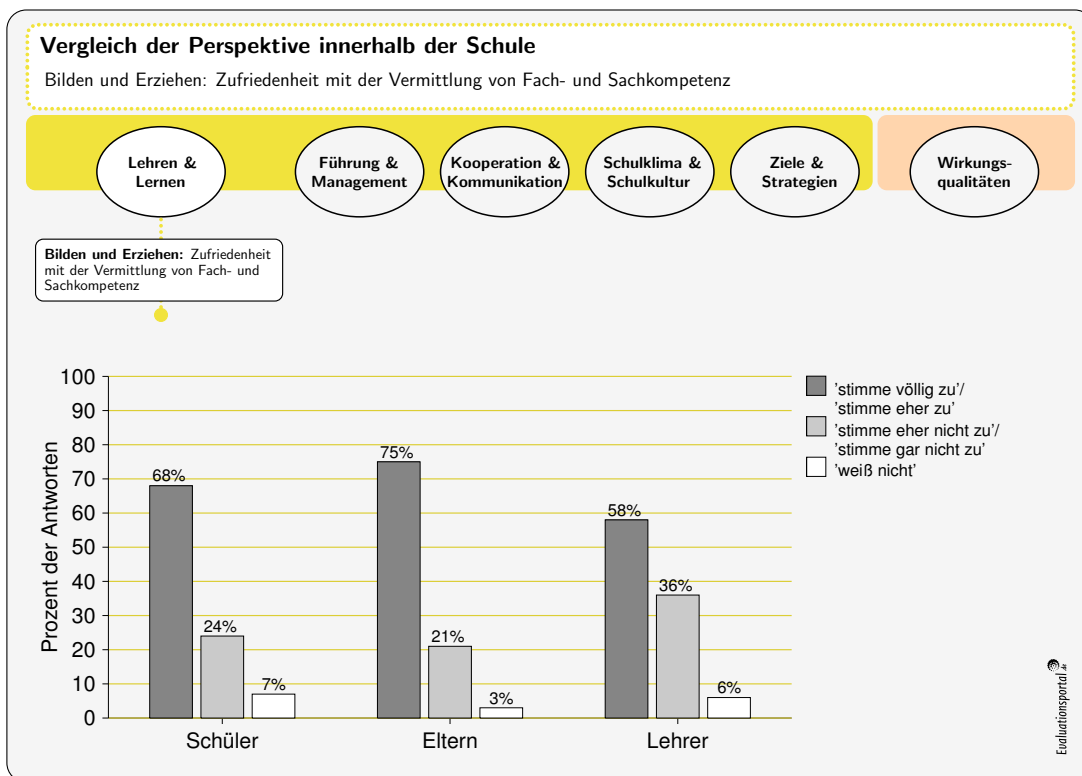
*Bilden und Erziehen: Zufriedenheit  
mit der Vermittlung von Fach- und  
Sachkompetenz*

08. April 2024

# 1 Ergebnisse zu einem Teilbereich

## Bilden und Erziehen: Zufriedenheit mit der Vermittlung von Fach- und Sachkompetenz

### 1.1 Abbildung zum Vergleich der Perspektiven innerhalb der Schule



## 1.2 Tabelle zum Vergleich der Perspektiven innerhalb der Schule

Bilden und Erziehen: Zufriedenheit mit der Vermittlung von Fach- und Sachkompetenz																			
Frage	Fragentext	% Schüler					% Eltern					% Lehrer							
		Befragungsgruppe 2					Befragungsgruppe 2												
		stimme völlig zu	stimme eher zu	stimme eher nicht zu	stimme gar nicht zu	weiß nicht	N	stimme völlig zu	stimme eher zu	stimme eher nicht zu	stimme gar nicht zu	weiß nicht	N	stimme völlig zu	stimme eher zu	stimme eher nicht zu	stimme gar nicht zu	weiß nicht	N
SJ1, S1, FS1, E1, L1	Die meisten Schüler in meiner Schule lernen sehr gut. / Das Leistungsniveau der Schüler in meiner Schule ist insgesamt hoch.	13	46	13	2	23	56	9	54	23	6	9	35	0	38	50	13	0	8
SJ2, S2, FS2, E2, L2	In den folgenden Fächern lernen die Schüler so gut sie können:																		
	a) Mathematik	38	43	7	7	5	56	37	40	14	6	3	35	0	38	25	13	25	16
	b) Deutsch	23	50	18	7	2	56	26	49	17	6	3	35	0	50	38	13	0	8
L3	Unsere Schule setzt für alle Schüler hohe Maßstäbe.																		
SJ3, S3, FS3, E3, L4	Ich finde, dass die Schule die Schüler gut auf die nächste Klasse bzw. auf das Studium / den Beruf vorbereitet hat:																		
	a) in den meisten Fächern	9	46	27	11	5	56	9	66	17	6	3	35	13	75	13	0	0	8
	c) darin, neue Dinge zu lernen	21	50	14	9	5	56	11	77	11	0	0	35	13	63	25	0	0	8
	b) darin, mit anderen zusammenzuarbeiten	20	46	23	7	2	56	9	66	23	0	3	35	38	38	13	13	0	8
L5	Unsere Schule vergleicht jedes Jahr ihre Leistung mit der des Vorjahres.																		
<b>Durchschnitt:</b>		21	47	17	7	7		17	59	18	4	3		9	48	30	6	6	
<b>Zustimmung / Ablehnung:</b>		68		24				75		21				58		36			

Kommentare zu diesem Teilbereich:

Hier ist Platz für Ihre Anmerkungen ...

Im Mittel des Teilbereichs „Bilden und Erziehen: Zufriedenheit mit der Vermittlung von Fach- und Sachkompetenz“ stimmten 36% der befragten Lehrer nicht zu.

Kommentare zu einzelnen Fragen des Teilbereichs:

Hier ist Platz für Ihre Anmerkungen ...

Im Mittel der Frage „L1“ stimmten 63% der befragten Lehrer nicht zu.

- Diese Auffälligkeit tritt bei 80% aller weiterführenden Schulen auf.

Im Mittel der Frage „L5“ stimmten 50% der befragten Lehrer nicht zu.

- Diese Auffälligkeit tritt bei 30% aller weiterführenden Schulen auf.

Im Mittel der Frage „L2(a)“ stimmten 38% der befragten Lehrer nicht zu.

- Diese Auffälligkeit tritt bei 20% aller weiterführenden Schulen auf.

Die Zustimmungswerte der Befragungsgruppe Schüler und Lehrer unterscheiden sich bei der Frage „SJ2(a), S2(a), FSJ2(a), L2(a)“ auffällig voneinander. Im Durchschnitt stimmten 80% der Schüler und 38% der Lehrer zu.

- Diese Auffälligkeit tritt bei 22% aller weiterführenden Schulen auf.

Die Zustimmungswerte der Befragungsgruppe Eltern und Lehrer unterscheiden sich bei der Frage „E2(a), L2(a)“ auffällig voneinander. Im Durchschnitt stimmten 77% der Eltern und 38% der Lehrer zu.

- Diese Auffälligkeit tritt bei 33% aller weiterführenden Schulen auf.

Im Mittel der Frage „L2(b)“ stimmten 50% der befragten Lehrer nicht zu.

- Diese Auffälligkeit tritt bei 10% aller weiterführenden Schulen auf.

**Kommentare zu einzelnen Fragen des Teilbereichs:**

**Hier ist Platz für Ihre Anmerkungen ...**

---

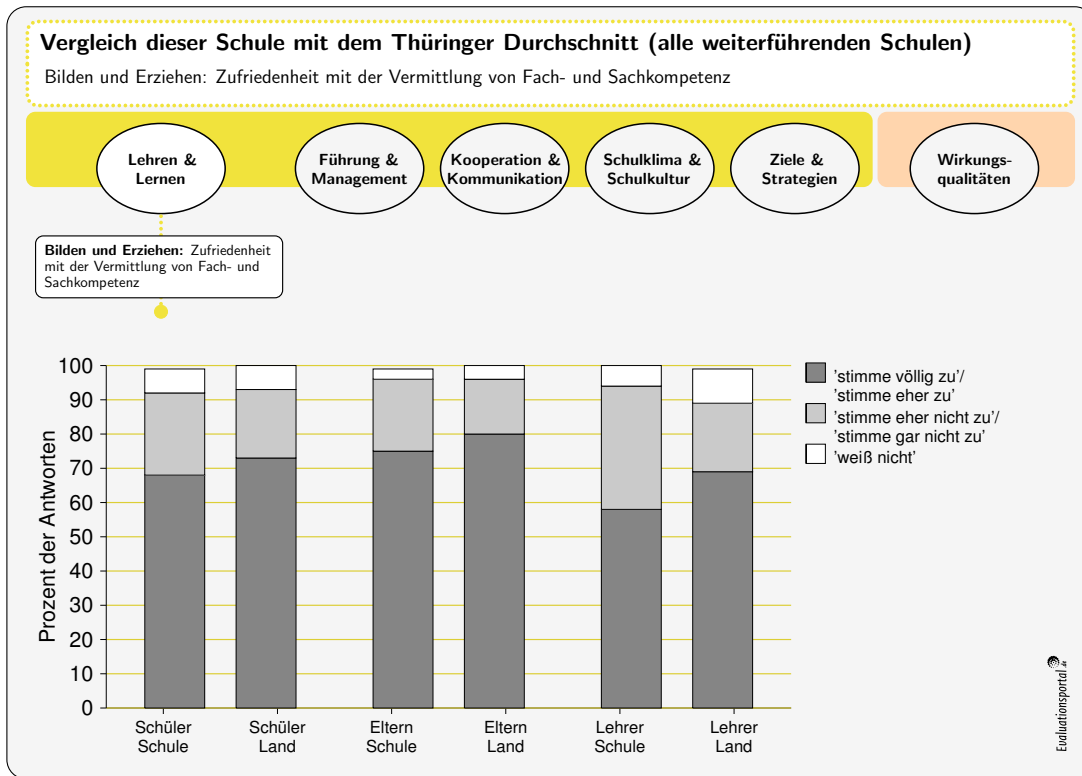
Im Mittel der Frage „SJ3(a), S3(a), FSJ3(a)“ stimmten 38% der befragten Schüler nicht zu.

- Diese Auffälligkeit tritt bei 11 % aller weiterführenden Schulen auf.

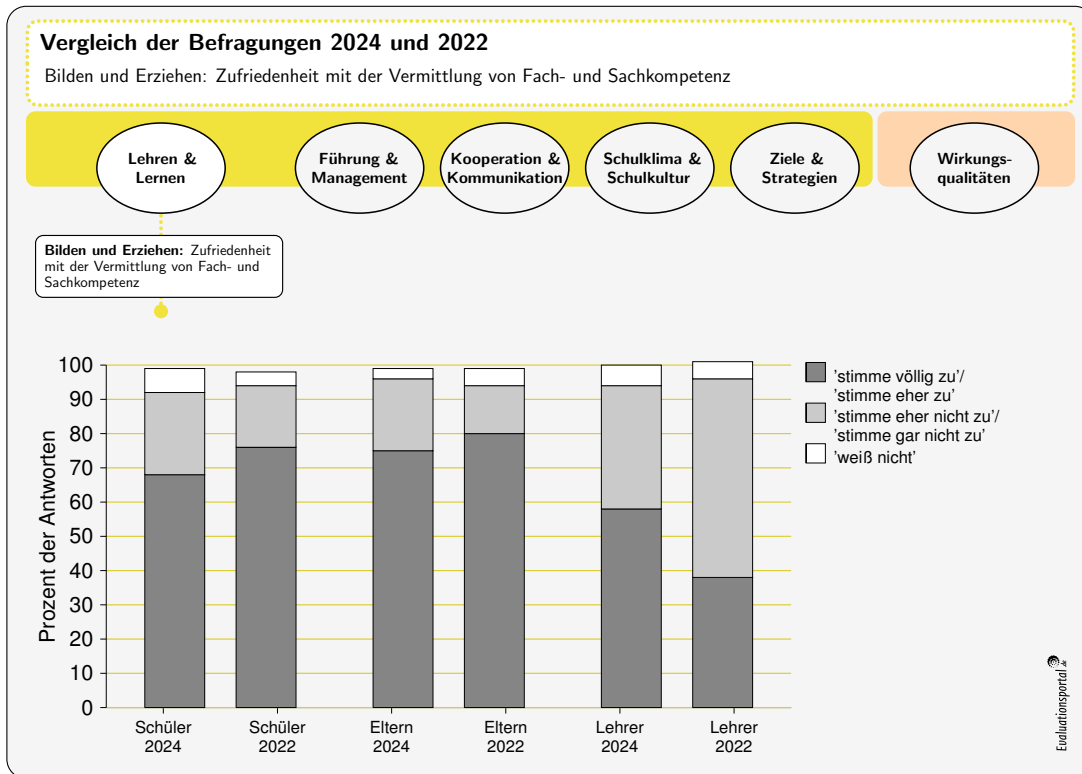
Die Zustimmungswerte der Befragungsgruppe Schüler und Lehrer unterscheiden sich bei der Frage „SJ3(a), S3(a), FSJ3(a), L4(a)“ auffällig voneinander. Im Durchschnitt stimmten 55% der Schüler und 88% der Lehrer zu.

- Diese Auffälligkeit tritt bei 11 % aller weiterführenden Schulen auf.

### 1.3 Abbildung zum Vergleich mit ThüNIS-Schulen (alle weiterführenden Schulen)



## 1.4 Abbildung zum Vergleich der Ergebnisse dieser Befragung mit ThüNIS 2022



## 1.5 Vergleichstabelle

Bilden und Erziehen: Zufriedenheit mit der Vermittlung von Fach- und Sachkompetenz																												
		% Schüler									% Eltern									% Lehrer								
		2024			2022			Thüringen			2024			2022			Thüringen			2024			2022			Thüringen		
Frage	Frage	ZUSTIMMUNG	ABLEHNUNG	weiß nicht	ZUSTIMMUNG	ABLEHNUNG	weiß nicht	ZUSTIMMUNG	ABLEHNUNG	weiß nicht	ZUSTIMMUNG	ABLEHNUNG	weiß nicht	ZUSTIMMUNG	ABLEHNUNG	weiß nicht	ZUSTIMMUNG	ABLEHNUNG	weiß nicht	ZUSTIMMUNG	ABLEHNUNG	weiß nicht	ZUSTIMMUNG	ABLEHNUNG	weiß nicht	ZUSTIMMUNG	ABLEHNUNG	weiß nicht
SJ1, S1, FS1, E1, L1	Die meisten Schüler in meiner Schule lernen sehr gut. / Das Leistungsniveau der Schüler in meiner Schule ist insgesamt hoch.	59	14	23	60	21	18	59	22	17	63	29	9	79	10	10	73	20	7	38	63	0	0	100	0	47	49	3
SJ2, S2, FS2, E2, L2	In den folgenden Fächern lernen die Schüler so gut sie können:																											
	a) Mathematik	80	14	5	79	15	1	74	18	7	77	20	3	83	10	4	81	17	2	38	38	25	20	80	0	58	21	21
	b) Deutsch	73	25	2	81	16	1	71	23	6	74	23	3	83	6	4	81	17	2	50	50	0	40	40	20	56	18	24
L3	Unsere Schule setzt für alle Schüler hohe Maßstäbe.																			75	25	0	0	100	0	70	24	4
SJ3, S3, FS3, E3, L4	Ich finde, dass die Schule die Schüler gut auf die nächste Klasse bzw. auf das Studium / den Beruf vorbereitet hat:																											
	c) darin, neue Dinge zu lernen	71	23	5	82	16	0	79	16	4	89	11	0	79	15	6	86	12	2	75	25	0	60	20	20	89	8	3
	b) darin, mit anderen zusammenzuarbeiten	66	30	2	76	19	1	78	18	3	74	23	3	83	13	2	86	12	3	75	25	0	100	0	0	87	10	3
	a) in den meisten Fächern	55	38	5	81	18	1	76	20	4	74	23	3	71	29	0	73	21	6	88	13	0	80	20	0	88	7	4
L5	Unsere Schule vergleicht jedes Jahr ihre Leistung mit der des Vorjahres.																			25	50	25	0	100	0	59	21	19
<b>Durchschnitt:</b>		68	24	7	76	18	4	73	20	7	75	21	3	80	14	5	80	16	4	58	36	6	38	58	5	69	20	10